

莱立得智能拳击手套

使用说明书

# 莱立得智能拳击手套

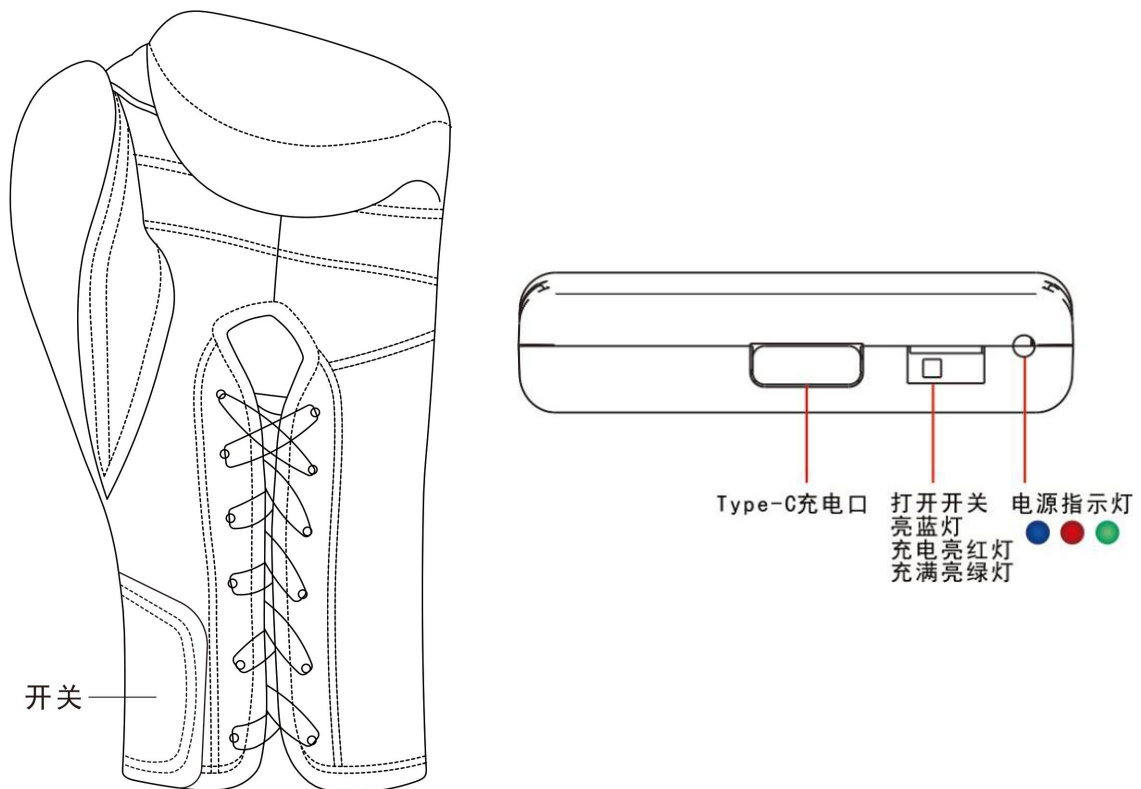
## 使用说明书


### 1. 使用方法

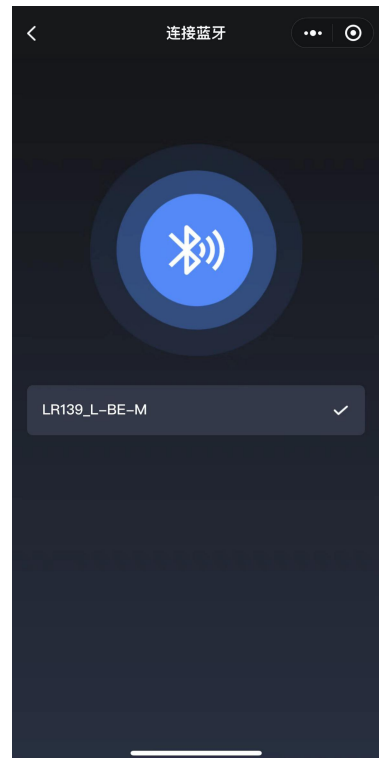
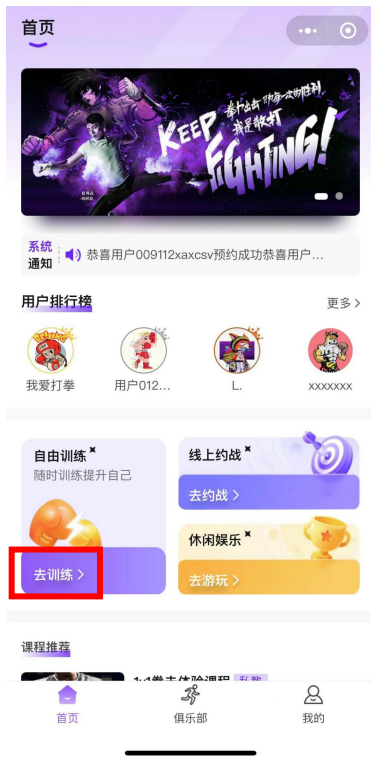
**第一步：**在微信中搜索小程序“拳击界”，点击“我的”并成功登录。





**第二步：**打开拳套手腕处开关，如下图



**第三步:** 打开小程序首页 (切记要从小程序中连接蓝牙), 点击去训练, 点击  未连接 选择您的拳套蓝牙: LR\*\*\*-L-\*\*-M 连接后返回。



**第四步:** 当界面中的  未连接 变成  已连接 后表示蓝牙连接成功, 点击开始倒计时 5s 后即可进行训练。




## 2. 产品说明及用途

本产品是一款智能拳击手套，包括拳击手套和手腕处的数据采集装置。当出拳时，数据采集装置将采集到的数据通过蓝牙发送到移动端，同时移动端可将击打检测数据向使用人员进行展示，检测数据包括左右拳当前力值，击打次数，历史最大力值，最快拳速，平均拳速，平均力值。本产品可用于侦测并显示使用者在进行拳击时所输出的拳击冲击力，同时可以记录运动员和拳击爱好者的出拳数，并结合时间计算出拳速，帮助运动员和拳击爱好者训练以及对于拳击类比赛提供一定的数据参考。特别说明：本产品的标定取决于被击打物体的硬度，同等发力的情况下硬度越高显示数值越高，参考修正值，墙体硬度为100%，沙袋硬度为50%，水袋硬度为40%，空气硬度为0。

## 3. 注意事项

本产品使用真皮材质，请妥善使用和保养。使用前请务必带好缠手绑带；使用后用软布沾一点清水擦掉手套上的汗，如果比较顽固的污渍可以使用皮革专用的清洁剂擦拭。拳击手套当天用完最好放在通风的地方透气，不要放包里或柜子里。切记不可用水漂洗，只可用软布蘸一点清水擦拭之后晾晒，每天用完敞着透气，最好可以一星期拿吹风机吹一次（冷风），缠手绑带要勤换。也可使用炭包放拳套里面，有吸汗除臭的效果。

## 4. 规格

<p>采集模块图示</p>  <p>Type-C充电口    打开开关    电源指示灯 亮蓝灯    亮红灯    ● ● ● 充电亮灯    充满亮灯</p>	<p>详细参数说明：</p> <ol style="list-style-type: none"><li>1. 采集模块尺寸：长 4.5cm，宽 4.5cm，厚 1cm</li><li>3. 控制方式：手动控制</li><li>4. 充电形式：USB 充电</li><li>5. 充电时间：0.5 小时</li><li>6. 使用时间：3-4 小时</li></ol>
--	--

## 5. 装箱单

序号	名称	数量	备注
1	智能拳击手套	两只	左右各一只
2	数据线	两根	